




SESSION CHAMBRE D'AGRICULTURE DE LA GIRONDE

25 novembre 2022 – Le Temple

Gironde.chambre-agriculture.fr




AGRICULTURES
& TERRITOIRES
CHAMBRE D'AGRICULTURE
GIRONDE



Karine Nouette-Gaulain

Maire de la commune du Temple






Jean-Louis DUBOURG

*Président de la Chambre d'Agriculture
de la Gironde*




Intervention de Jean-Louis Dubourg


- Sinistres climatiques
- Filière viticole
- Diversification agricole
- Situation des éleveurs
- Les rendez-vous à venir



Approbation du procès-verbal de la session du 1^{er} juillet 2022







Budget rectificatif n° 1-2022

Thierry MAZET
*Directeur Général de la Chambre
d'Agriculture de la Gironde*

Tristan VOIZARD
*Directeur des services Financiers
de la Chambre d'Agriculture
de la Gironde*

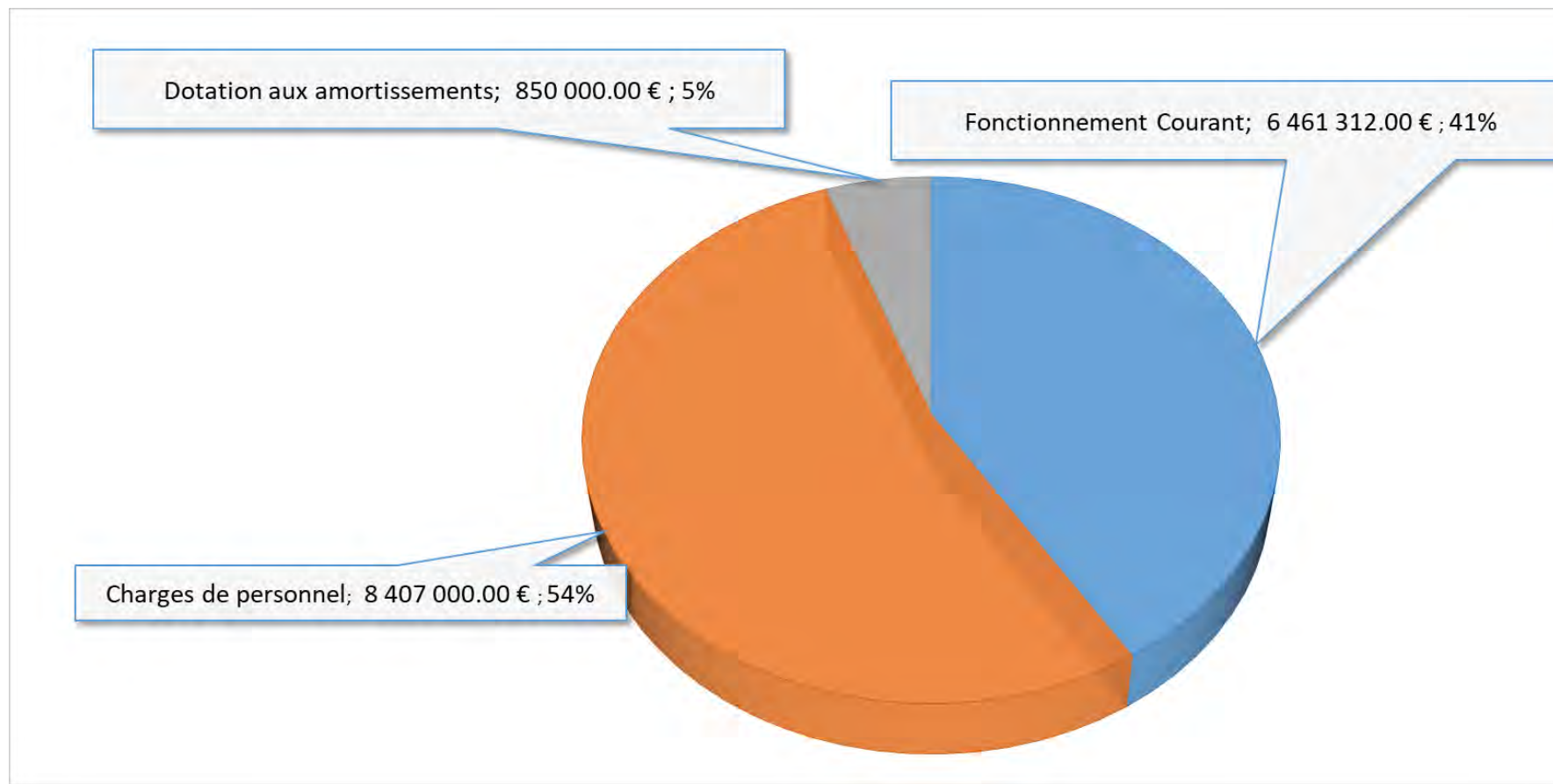
Synthèse Budget Rectificatif 2022

Dépenses							
Chap	Libellé	CF 2021	BI 2022	BR 2022	%tage BR/BI	Différence en montant	Commentaires
60	Achats et variations de stocks	1 284 897.73 €	1 163 751.00 €	1 281 200.00 €	10.09%	117 449.00 €	Electricité, carburant
61	Services extérieurs	524 022.75 €	459 500.00 €	537 000.00 €	16.87%	77 500.00 €	Entretien, maintenance, assurances
62	Autres services extérieurs	1 713 499.75 €	1 645 500.00 €	1 855 000.00 €	12.73%	209 500.00 €	Formation, Cotisations CRANA, télécom, déplacements, expositions
63	Impôts, taxes et versements assimilés	388 182.52 €	473 000.00 €	397 500.00 €	-15.96%	- 75 500.00 €	Provision formation
64	Charges de personnel	8 115 728.00 €	8 265 899.00 €	8 385 000.00 €	1.44%	119 101.00 €	
65	Autres charges de gestion courante	1 923 468.18 €	1 935 000.00 €	2 210 000.00 €	14.21%	275 000.00 €	Fonds de solidarité, cotisations APCA
66	Charges financières	11 969.28 €	21 000.00 €	21 000.00 €	0.00%	- €	
68	Dotations aux amortissements	981 240.39 €	910 000.00 €	1 047 500.00 €	15.11%	137 500.00 €	Provision Pauillac
69	Participation financière et Impôt sur les bénéfices	43 993.00 €	52 000.00 €	52 000.00 €	0.00%	- €	
		14 987 001.60 €	14 925 650.00 €	15 786 200.00 €	5.77%	860 550.00 €	
Recettes							
Chap	Libellé	CF 2021	BI 2022	BR 2022	%tage BR/BI	Différence en montant	Commentaires
70	Valeurs des produits fabriqués et prestations de services	5 505 424.58 €	5 223 650.00 €	5 241 438.00 €	0.34%	17 788.00 €	
74	Subventions d'exploitation	2 858 174.55 €	3 257 000.00 €	3 512 900.00 €	7.86%	255 900.00 €	Fonds de solidarité
75	Autres produits de gestion	6 613 930.58 €	6 245 000.00 €	6 586 962.00 €	5.48%	341 962.00 €	Formation, loyers, cessions véhicules et assurance toiture
76	Produits financiers	178.29 €		5 000.00 €		5 000.00 €	Vente parts SCI
78	Reprise sur amortissements, dépréciations et provisions	74 877.93 €	200 000.00 €	439 900.00 €	119.95%	239 900.00 €	Reversement 5% FNSP
79	Transferts de charges	51 440.97 €	- €	- €			
		15 104 026.90 €	14 925 650.00 €	15 786 200.00 €	5.77%	860 550.00 €	

➤ Dépenses de fonctionnement BI 2023

15 718 312 €

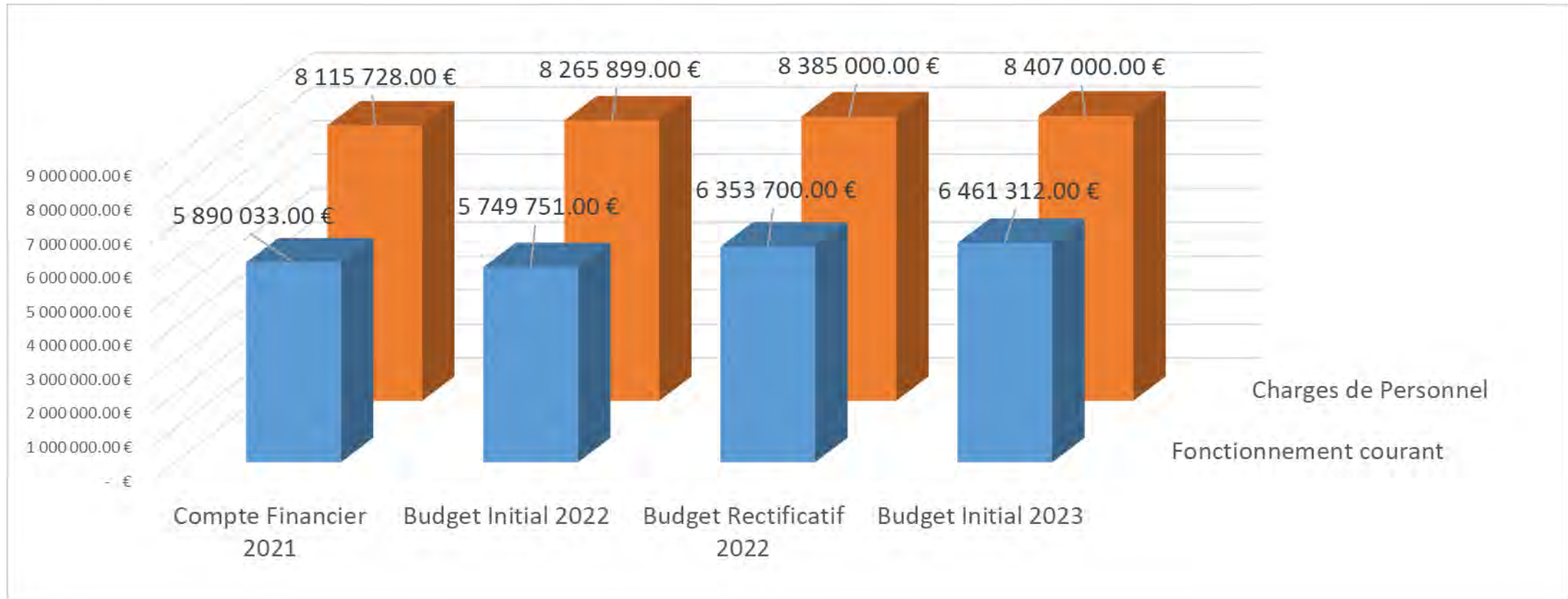
+ 5 % / BI 2022



Dépenses de fonctionnement BI 2023

15 718 312 €

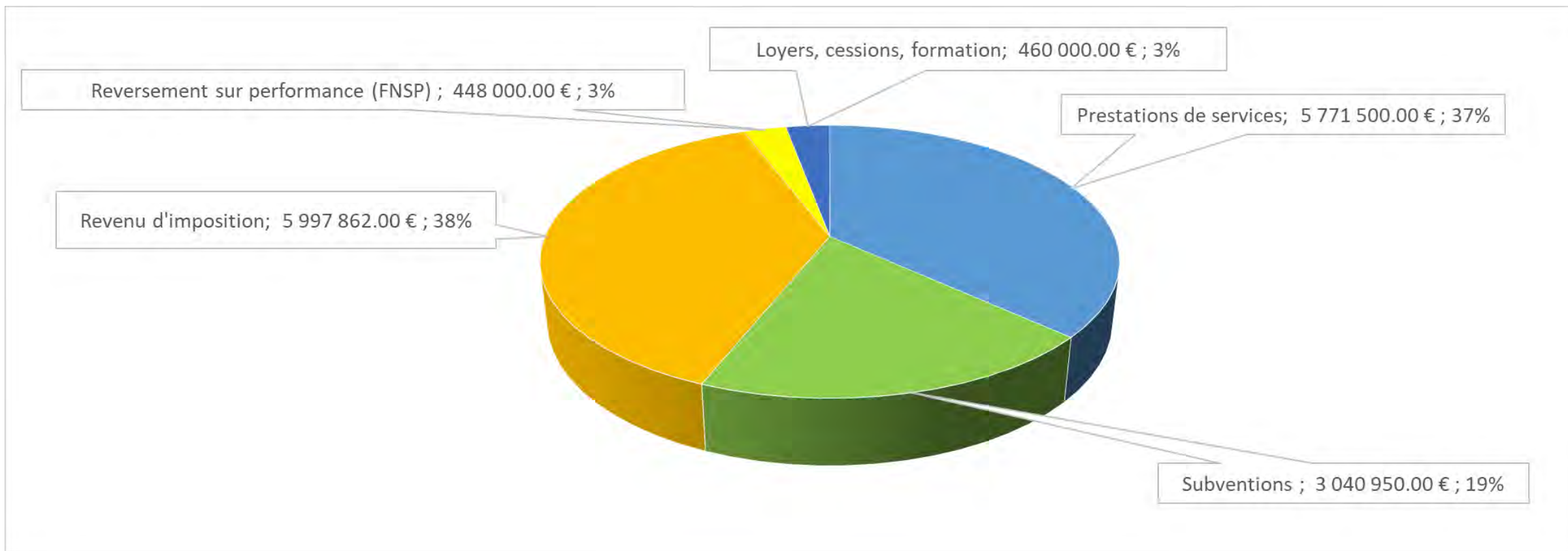
+ 5 % / BI 2022



Recettes de fonctionnement BI 2023

15 718 312 €

+ 5 % / BI 2022

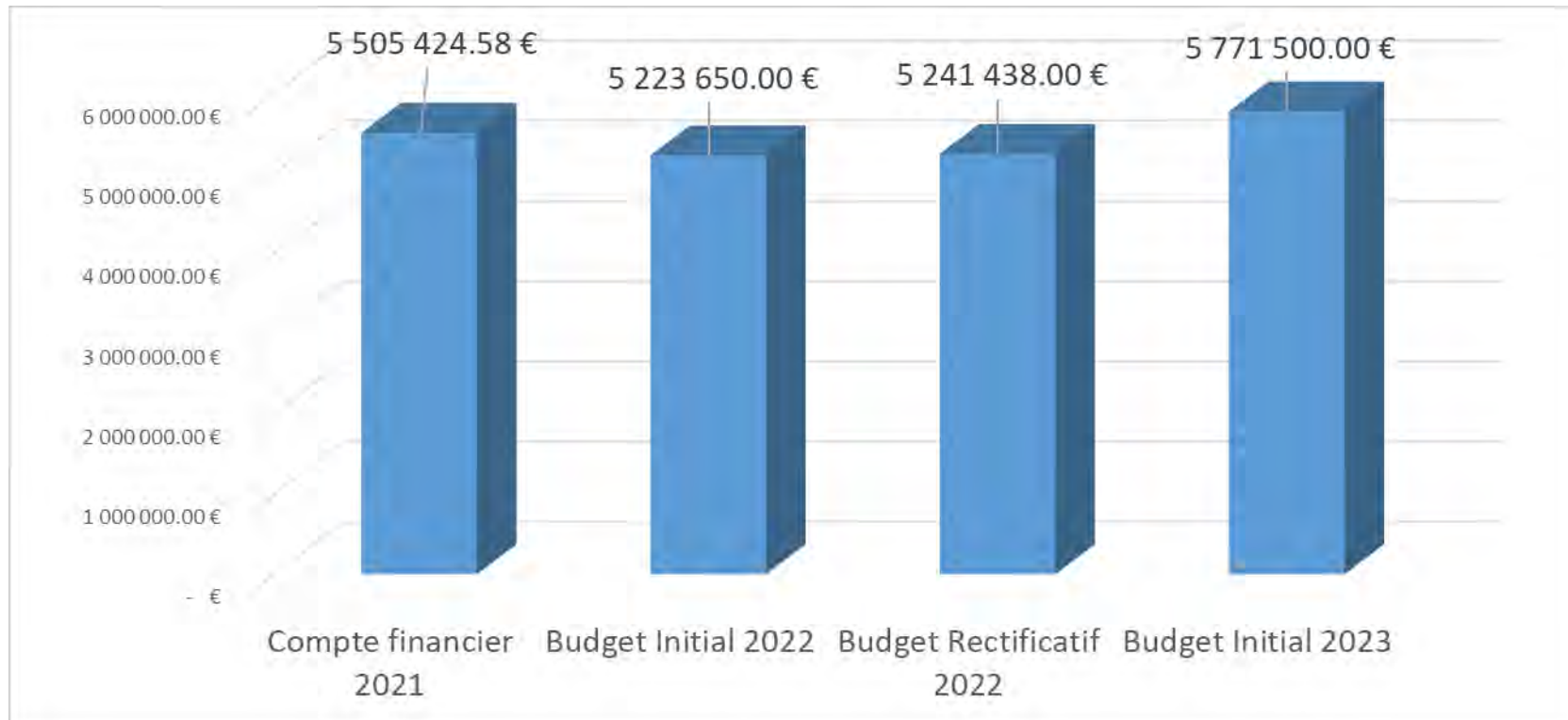


Recettes de fonctionnement BI 2023

15 718 312 €

+ 5 % / BI 2022

Recettes des prestations de services et ventes de marchandises



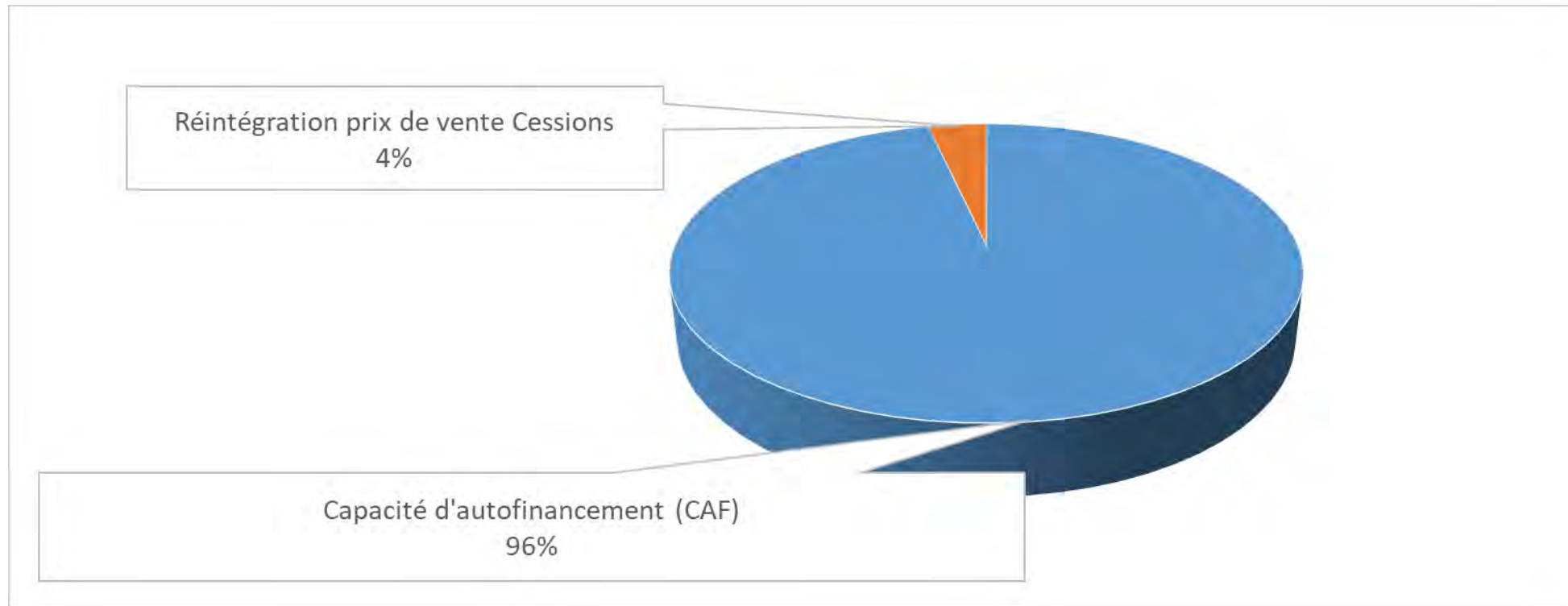
Résultats BI 2023

<i>Section de fonctionnement</i>	0 €
<i>Dotation aux amortissements</i>	+ 850 000 €
<i>Prix de cession des immobilisations cédées</i>	- 30 000 €
<i>Reprise de provisions</i>	
<i>Capacité autofinancement</i>	820 000 €

Opérations en capital BI 2023

Recettes d'investissement

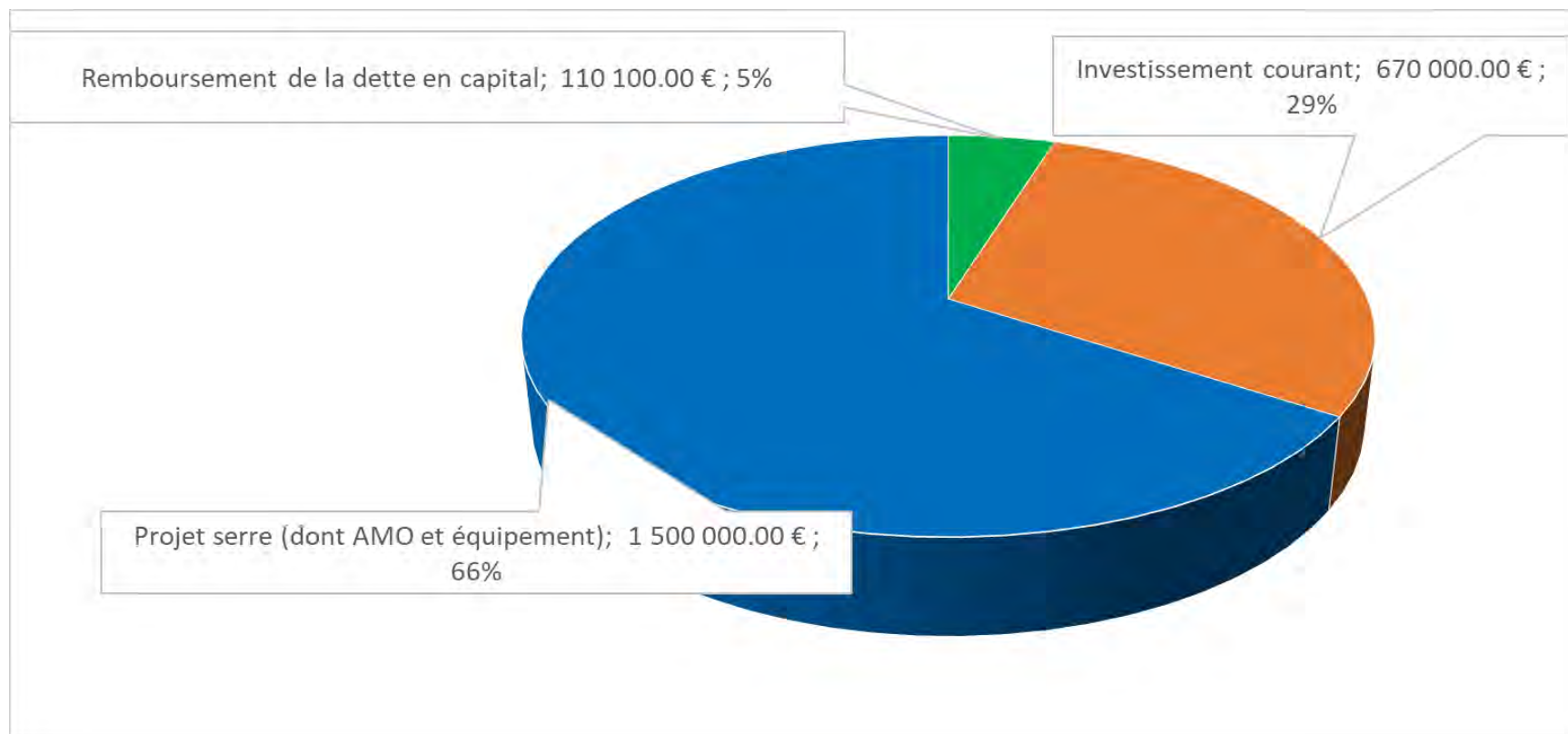
850 000 €



Opérations en capital BI 2023

Dépenses d'investissement

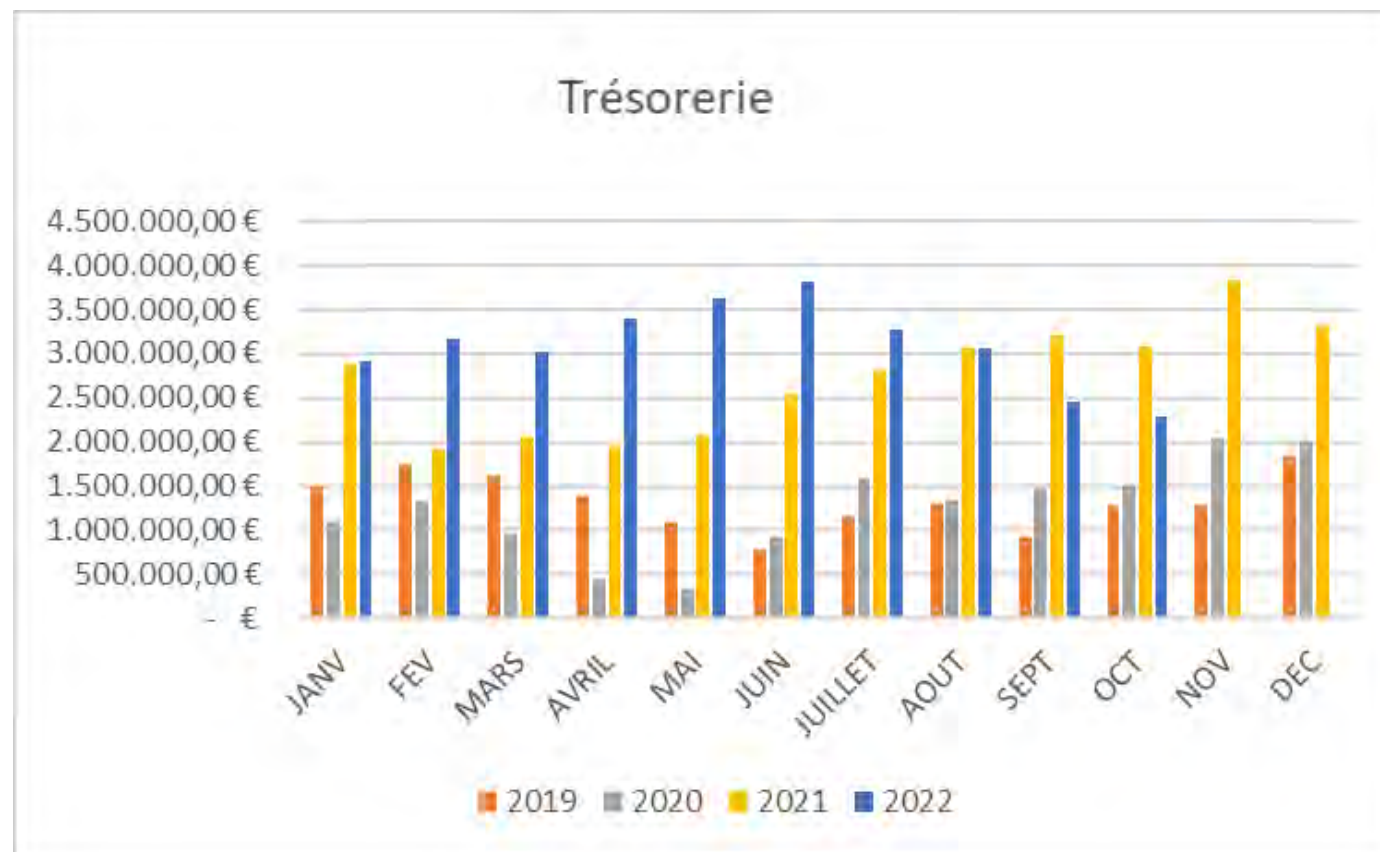
2 280 000 €




Fonds de roulement BI 2023

<i>Au 31 décembre 2021</i>	5 351 887€
<i>Variation (résultat section investissement)</i>	-1 430 000 €
<i>Fonds de roulement BI 2022</i>	3 921 887 €
<i>Nombre de jours en dépenses de fonctionnement</i>	91 jrs

EVOLUTION DE LA TRESORERIE








Délibérations



Délibérations

- Décision rectificative n° 1 au budget 2022
- Budget initial 2023
- Tarification des services
- Créances admises en non-valeur
- Projet de protocole transactionnel entre le Centre **d'Information Œnologique Médoc et la Chambre d'Agriculture de la** Gironde






Motion de soutien aux pêcheurs professionnels fluviaux de Gironde et de Dordogne

Considérant :

- L'impact économique de la pêche professionnelle fluviale en Gironde et Dordogne, qui représente près de 10% des pêcheurs fluviaux français ;
e ces activités de pêche **valorisent un patrimoine local et gastronomique** autour de la pêche à la lamproie ;
- Que cette **activité est règlementée par des arrêtés** préfectoraux ;
- Les **efforts réalisés par les pêcheurs professionnels pour limiter leur période** de pêche et participer au repeuplement des cours d'eau en remontant en aval des barrages, des lamproies pêchées en amont afin de favoriser la constitution de frayères ;
- Que de par leurs activités, les pêcheurs professionnels contribuent **au maintien de la biodiversité en régulant la population de silures** et en réalisant le repeuplement de lamproies ;
- **Qu'aucun arrêté n'a pour le moment été pris pour la campagne de pêche 2023 ;**
- Les **propositions formulées, pour 2023, au sein du COGEPOMI** (Comité de Gestion des Poissons Migrateurs) de Garonne-Dordogne-Charente-Seudre-Leyre, **alliant activité économique et préservation de la ressource en limitant notamment la pêche** aux nasses du 1^{er} janvier au 30 avril, la pêche au filet du 1^{er} mars au 30 avril avec un relevé hebdomadaire des filets du vendredi 18h au lundi 6h et un **transfert de 10.000 lamproies sur frayères** (contre 3.000 actuellement) ;
- Que **ces propositions ont reçu l'avis favorable du COGEPOMI.**

Après en avoir délibéré, la Chambre d'Agriculture de la Gironde

- **Réaffirme son soutien aux pêcheurs professionnels de lamproies :**
- **Approuve les mesures de nature à juguler la prolifération des silures, et de repeuplement des lamproies** mises en œuvre par l'AAPPED33 ;
- **Demande à l'Etat de prendre, dans les délais impartis, les arrêtés préfectoraux autorisant la pêche à la lamproie pour la campagne 2023, sur la base des préconisations proposées par le COGEPOMI**



DEBATS



- Diversification agricole
- Retour incendies
- Agrivoltaïsme
- Bilan de campagne



Diversification agricole

Exemples de la filière oléicole
et de la production de kiwis

Thomas Solans
Jean-Luc Pallin



Diversifier avec une production d'oliviers

Gironde.chambre-agriculture.fr



AGRICULTURES
& TERRITOIRES
CHAMBRE D'AGRICULTURE
GIRONDE



Filière huile d'olive

- 8 000 t d'huile produites en France
- 70 000 t d'huile produites en Espagne
- 3 Mt produites dans le monde dont 2,1 en Europe
- Consommation française : 100 000 t dont 4 % d'huiles française
- 9 appellations (35 % de l'huile), Huile de France

Culture de l'olivier

- Hiver : taille (150 h/ha)
- Printemps - Eté : quelques traitements
- Juin : floraison
- Sept-oct : récolte manuelle olives de bouches
- Nov-déc : récolte olives à huile mécanisée (30 à 120 heures/ha)

Transformation huile au Moulin



Culture verger d'oliviers

Facteurs de réussite

- Terres légères et drainantes
- Irrigation : elle double la production, environ 1 500 à 2 000 m³ eau/ha
- Fertilisation
- Trésorerie et financement

Points de vigilance

- Pas de terres hydromorphes
- Eviter les zones gélives (< -7°C)
- Eviter les zones de brouillard fréquents (préférer le vent)
- Profondeur de sol minimum 1 m
- Eviter les zones ombragées (besoin de soleil)



Culture verger d'oliviers

Quelques chiffres :

- Coût d'implantation vergers oliviers en densité 300 : 10 000 € /ha avec irrigation
- Avances aux cultures : travail du sol, taille, irrigation, engrais : 3 000 € /ha
- Production à partir 4^{ème} année ou 5^{ème} année
- Huile rémunérée 12 € /litres en coop
- Rendement : 5 à 12 Kg d'olives pour un litre d'huile
- Tonnage : 3 à 10 t/ha
- Soit 375 à 1 000 litres HO/ha
CA : 4 500 € à 12 000 € /ha






Diversifier avec une production de kiwis

Gironde.chambre-agriculture.fr



AGRICULTURES
& TERRITOIRES
CHAMBRE D'AGRICULTURE
GIRONDE



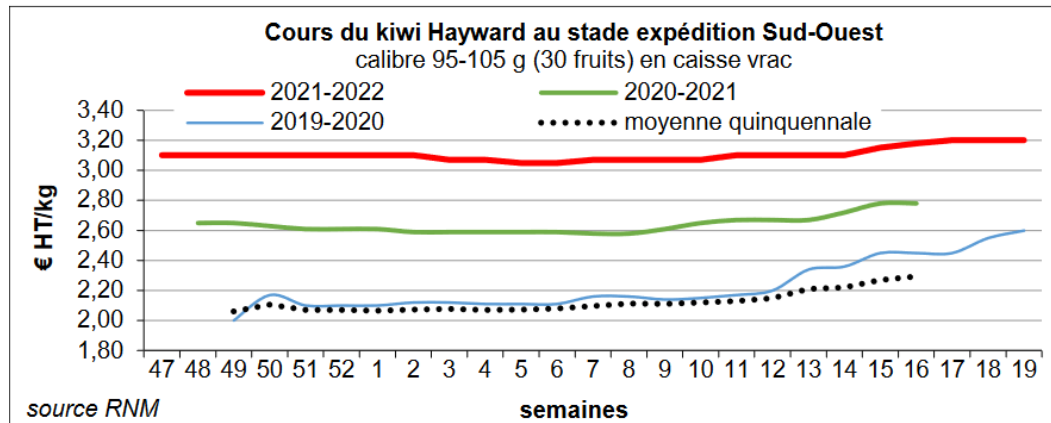
KIWI : état de la filière Française

- La France est le 8^{ème} producteur mondial
- 4^{ème} producteur européen **derrière l'Italie, la Grèce** et le Portugal
- 75 % du kiwi Français est produit dans le Sud-Ouest
- 1 500 producteurs, 3 800 ha de vergers pour 4 5000 T produites/an
A comparer au 4 millions de T au niveau mondial
- Environ 80 000 T importés dont 50 % de Nouvelle Zélande et 10 000 T exportées (Benelux, Allemagne, Espagne)
- Baisse chronique de la production depuis 2011 (70 000 T => 44 000 T)
- Meilleure valorisation en Bio

KIWI : état de la filière Française

Données économiques

- 50 à 80 000 **€/ha d'investissement** (plantation, irrigation...) incluant la main d'œuvre sur 4 ans
700 h/an/ha avec récolte
- 5 à 6 ans pour obtenir un bon rendement au champ, 3 à 4 ans sous serres photovoltaïques
- **CA jusqu'à 40 000 €/an** selon le rendement et la couleur



La campagne se met en place sur des niveaux de prix élevés. Ces derniers demeurent linéaires et ne marqueront une légère augmentation qu'en fin de saison.

Des opérateurs locaux capables de travailler les Kiwis verts/jaunes/rouges

- Kiwi Sud-Ouest (KSO à Ste Foy-la-Grande)
- Vergers CANCEL (82)
- Mourgues Fruits (82)
- SCAAP Kiwifruits







Retour incendies

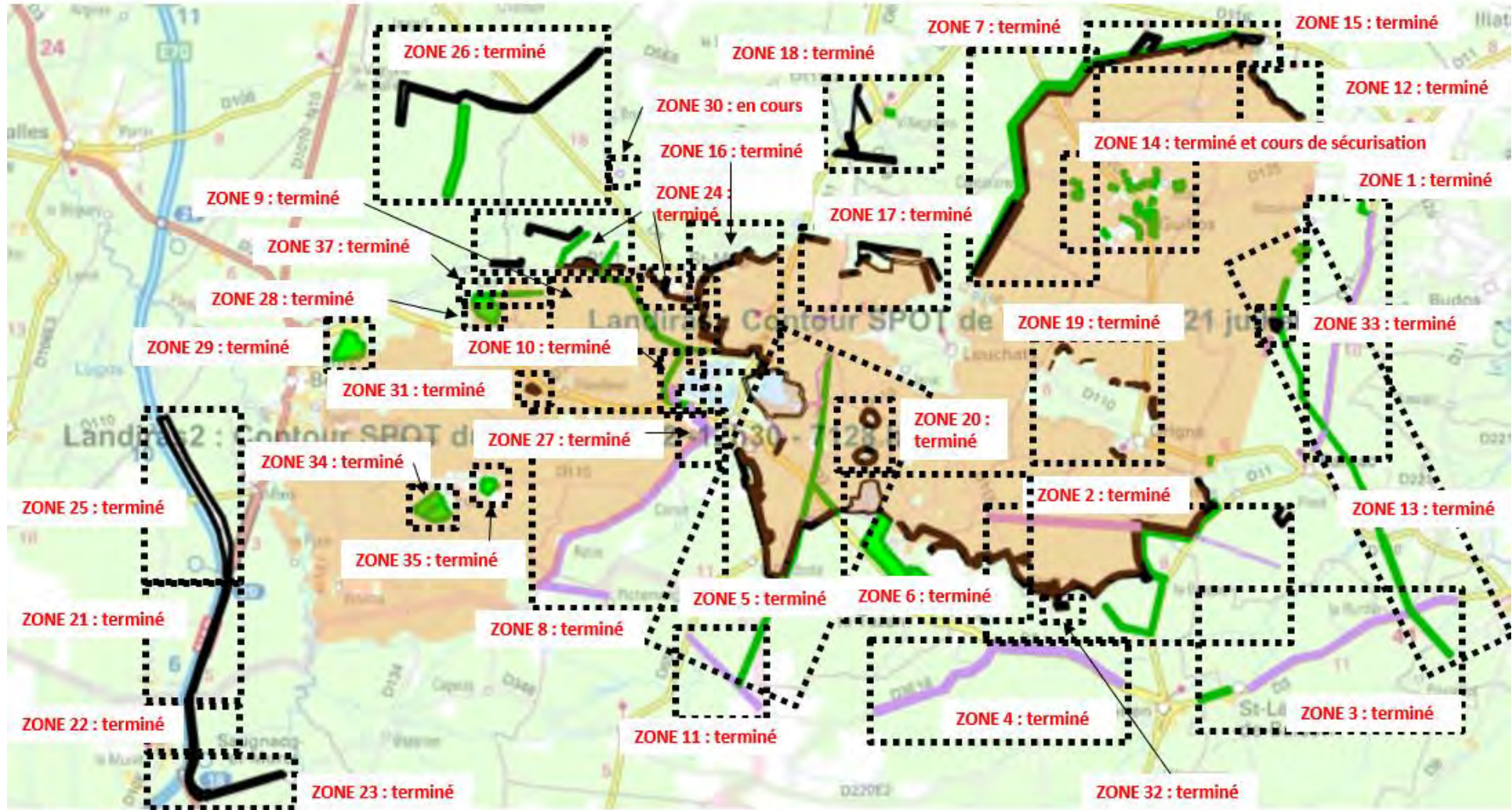
Présentation de la contribution
de la Chambre d'Agriculture

Bruno Lafon
Gilles Joachim
Emmanuel de Montbron

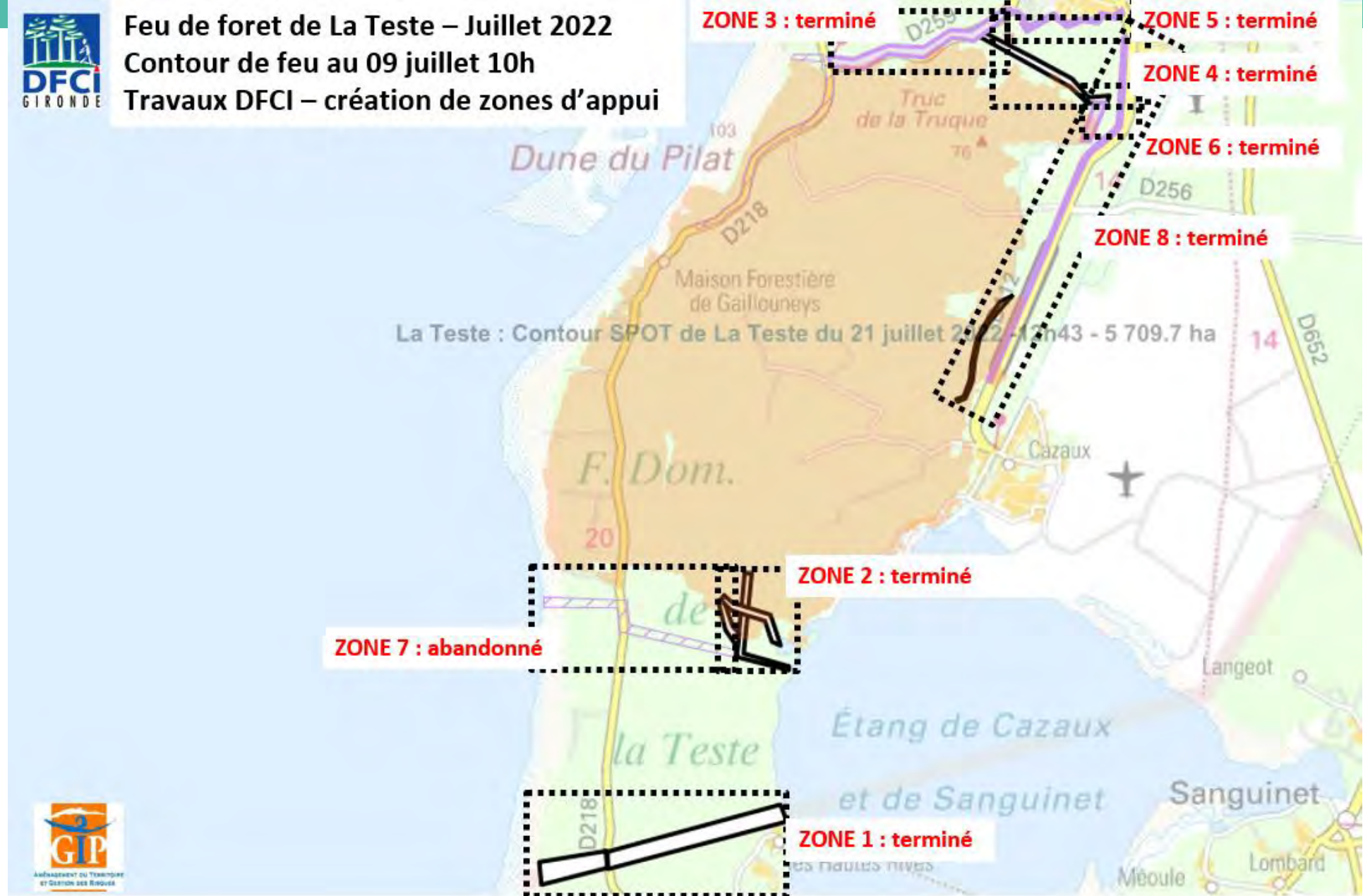




Feu de forêt de Landiras – Juillet-Août 2022 Contour de feu au 12 août 10 h Travaux DFCI – création de zones d'appui



Feu de forêt de La Teste – Juillet 2022
Contour de feu au 09 juillet 10h
Travaux DFCI – création de zones d'appui



Actions coordonnées par la DFCI



DOS



COS



Arrosage



Bulldozer



Bénévoles



Transport d'eau




Coordination



Zones d'appui









Agrivoltaïsme

Projet d'une charte
de bonnes pratiques

Xavier de Saint Léger

Gironde.chambre-agriculture.fr



AGRICULTURES
& TERRITOIRES
CHAMBRE D'AGRICULTURE
GIRONDE

▲ LES OBJECTIFS GÉNÉRAUX DE LA CHARTE

- Mettre **l'agriculture au centre** des projets d'agrivoltaïsme et établir un cadre de développement des projets
- Eviter les projets « alibis » sur terres agricoles
- Faire de l'agrivoltaïsme, un des éléments de la diversification et permettre un meilleur partage de la valeur
- Favoriser une agriculture résiliente et intégrer aux territoires
- **Mettre en œuvre les objectifs ambitieux de l'état sur les énergies renouvelables**



➤ **principe 1** : Le projet doit démontrer une synergie entre agriculture et photovoltaïque

- Le projet permet de maintenir ou de développer une production agricole significative
- **Le projet énergétique s'adapte** au projet agricole
- Le projet apporte au moins un service **à l'exploitation agricole**

principe 2 : le projet doit s'inscrire dans une dynamique de territoire en créant de la valeur ajoutée à l'échelon local

- Concertation avec les collectivités territoriales
- Cohérence avec les objectifs des documents territoriaux
- Ne porte pas atteinte à **l'environnement** local
- Offre la possibilité d'une participation financière aux collectivités / citoyens
- Garantit une bonne intégration paysagère



▶ **principe 3** : le projet doit permettre **la pérennité de l'activité agricole et conforter l'activité agricole et viticole**

- La vocation agricole des terres est confirmée (zonage agricole)
- Un projet agricole cohérent et dans la durée
- Le projet pourra garder ou intégrer les signes de qualité
- En zone viticole, les projets expérimentaux seront favorisés
- Le **projet doit faire l'objet d'un** suivi technico-économique pendant la durée du fonctionnement

principe 4 : la réversibilité des installations doit être garantie

- Les opérateurs photovoltaïques **s'engagent** sur le démantèlement de l'installation électrique et sur les moyens de la réversibilité du système
- Le **projet offre la possibilité d'une** réversibilité en cas **d'abandon** définitif de la production agricole

principe 5 : le projet doit permettre un meilleur partage de la valeur

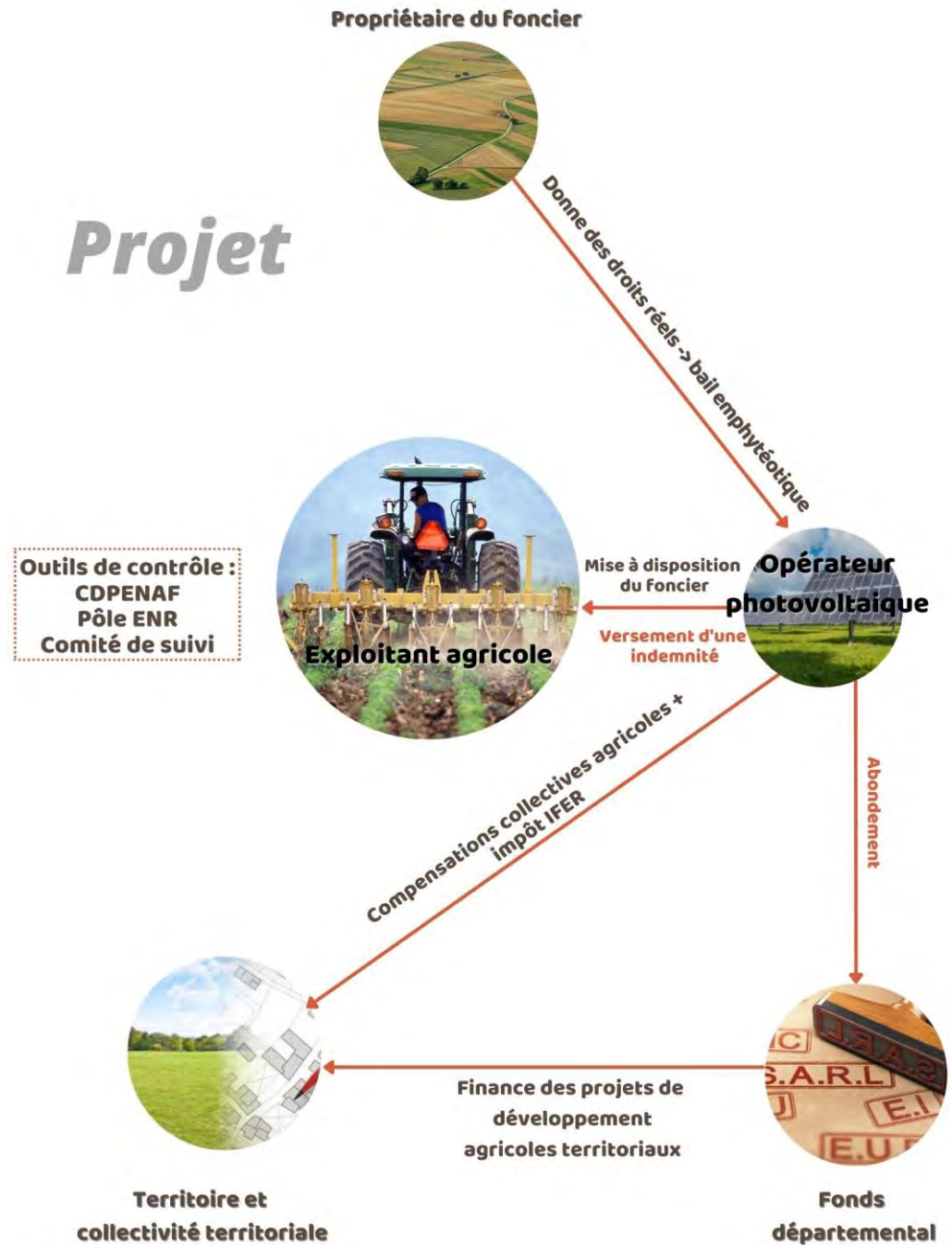
- L'opérateur propose au propriétaire et à l'exploitant agricole un intéressement au projet photovoltaïque
- La mise en place d'une indemnisation **pour l'exploitant** agricole
- Création de sociétés de projet dès que possible
- Le projet alimente le fonds départemental destiné à des projets agricoles territoriaux



LA PLUS-VALUE ET LA PORTÉE DU PROJET DE CHARTE

- Un document non opposable, mais qui engage ses signataires sur les principes de la charte
- Une charte qui pourrait servir de base à la Commission Départementale de Protection des Espaces Naturels et Forestiers, à tout porteur de projet et énergéticiens
- **La création d'un fonds solidaire agricole répondant à des enjeux territoriaux et collectifs**

Projet







Conjoncture des filières agricoles et sylvicoles

Campagne 2022

Philippe ABADIE

Gironde.chambre-agriculture.fr



AGRICULTURES
& TERRITOIRES
CHAMBRE D'AGRICULTURE
GIRONDE

2022 : montée de l'inflation et des tensions

Des tensions sur les matières premières,
les **approvisionnements et la main d'œuvre** :

- Hausse sur 1 an **des prix de l'énergie** (+ 43 %),
des engrais (+ 92 %), des aliments pour animaux (+ 20 %)
- Inflation et Retards de livraison de matériaux
(piquets, cartons, bouteilles, **matériels...**)
- Pénuries de containers accroissant les tensions sur les échanges
- Pénuries **de main d'œuvre** tout le long de la chaîne

Tensions internationales (Ukraine, Russie...)
et repli de certains marchés (Chine...)



Une année climatique chaotique

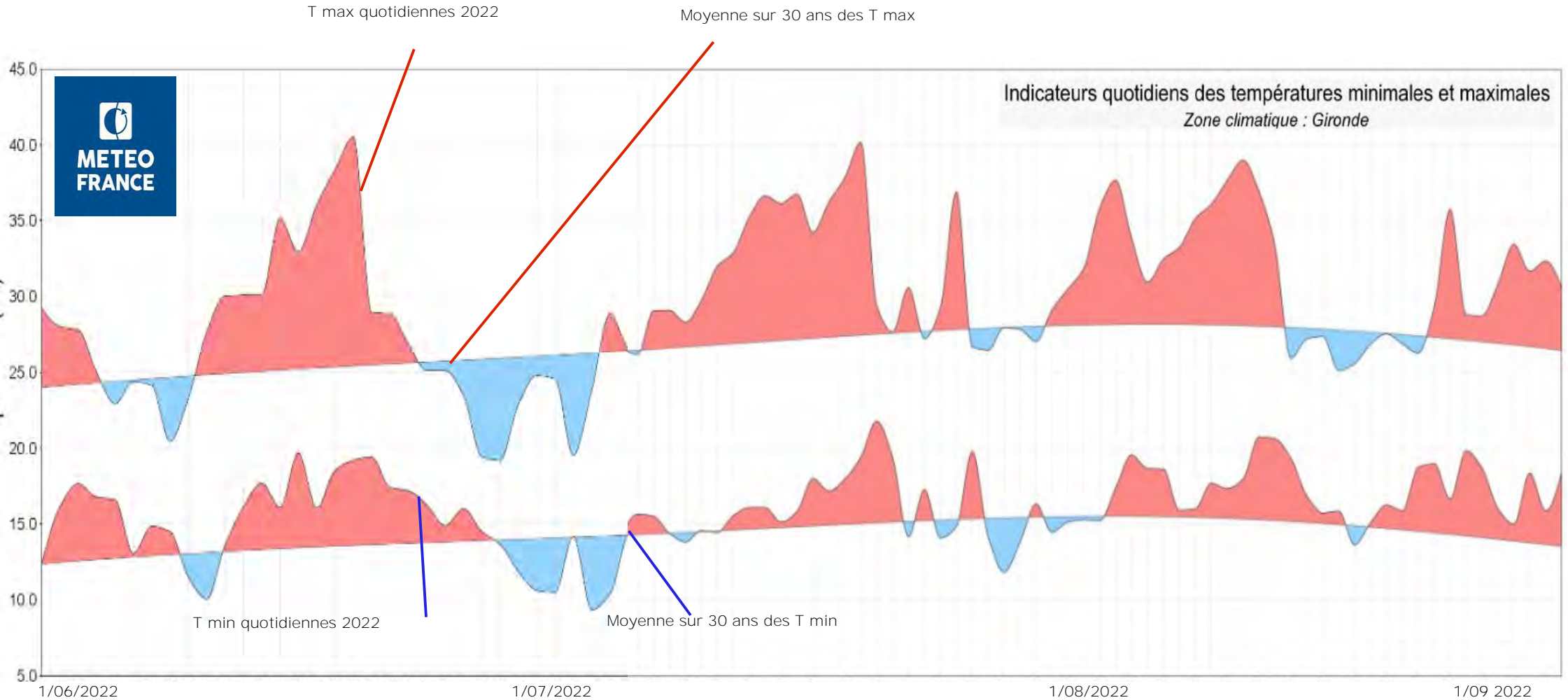
Avril : Gel sur vergers, vignes, jeunes plants, myrtilles

Juin : 5 épisodes de grêle (vignes, fourrages, maraîchage, grandes cultures, vergers, plantes **ornementales...**)

Canicules à répétition et sécheresse

Juillet-août-septembre : 3 incendies majeurs
+ de 30 000 ha de forêt détruits

Une année climatique chaotique



➤ Filières Elevage - Contexte 2022

- La campagne fourragère a été très compliquée à gérer
Les épisodes de grêle, de canicule et de sécheresse ont perturbé le pâturage et les récoltes
- Le sanitaire est toujours une épée de Damoclès
La tuberculose bovine et la grippe aviaire inquiètent les éleveurs et leurs filières.
- Un cheptel stable
Avec 750 éleveurs de bovins viande, 50 éleveurs laitiers, 130 éleveurs ovins spécialisés, 120 éleveurs de volailles palmipèdes spécialisés le cheptel girondin se stabilise.
- Quelques projets émergent
Plusieurs reprises de cheptels existants, mais aussi des créations de cheptels avec des pluriactifs. En bovins, la Bazadaise et la Bordelaise sont à la mode. En volailles, les projets de dimension modeste dominent. En ovins, la filière recherche des éleveurs pour produire de **l'Agneau de Pauillac**.
Les projets de bâtiments photovoltaïques sont en forte hausse.



▲ Filières d'élevage - 2022



Un prix du lait en hausse sur 2022
Hausse du prix du lait variable selon les acheteurs
Mais très en deçà de nos voisins européens...

Marché du broutard en bonne forme
Principale production en Gironde.
La demande étrangère booste les prix même sur les sujets inférieurs.

Prix de la viande en hausse
Le prix de la viande est en forte hausse sur les catégories inférieures (steack haché).
La hausse est moins forte sur le haut de gamme.

Explosion des couts de production
Les hausses constatées sur les prix de vente des produits ont bien du mal à compenser
l'explosion des coûts des intrants et des services.

Filière Grandes Cultures 2022



Maïs : des rendements très irréguliers (en baisse moyenne de 20 %/2021 sur le département)

- Des semis dans de bonnes conditions
- De la chaleur dès le mois de mai occasionnant une croissance rapide
- Des floraisons exceptionnellement précoces (à partir du 16 juin)
- Rendements en sec en forte baisse (- 40 %) et - 10 % en irrigué
- Une récolte très précoce, souvent aux normes **d'humidité (peu de frais de séchage)**

Prix de marché fortement en hausse (+ 80 €/t) à environ 300 €/tonne (mais beaucoup d'agriculteurs avaient sécurisé à des prix inférieurs)



Blé : rendements très moyens (45-50 qx/ha)

La sécheresse de fin de cycle ainsi **que les fortes températures n'ont pas permis un bon remplissage des grains**. Après 2019, année record, 2020 catastrophique, 2022 se retrouve à la moyenne mais légèrement inférieure à 2021,

Prix de marché livraison moisson en forte hausse (+ 100 €) à 320 €/tonne

▲ Filière Asperges 2022

Récolte 2022 en hausse
mais perspectives de
baisse pour 2023

- Volumes de production de 2022 en hausse de 7 % en particulier grâce à **l'été pluvieux de 2021**
- Très forte pression sanitaire des criocères cet été, ravageurs majeurs **de l'asperge** pouvant compromettre **jusqu'à 30 % de la récolte 2023** dans certains cas.
- Prévission de récolte 2023 prévue en baisse de 5 % du fait du climat 2022 et de la pression des ravageurs

Une demande peu dynamique
et des prix en forte baisse
sauf en vente directe

- **Retour aux niveaux de prix d'avant Covid pouvant aller jusqu'à -20 %** sur certains créneaux
- Hausse des intrants et baisse de consommation venant perturber **l'embellie de 2021**



➤ Filière Légumes 2022

Météo affectant la production

- Volumes de production affectés par les très fortes chaleurs observées dès le mois de mai :
 - Cultures arrivées avec une forte précocité ce qui a été plutôt profitable aux agriculteurs en début de saison
 - Par contre fortes pertes en juillet, août et septembre à cause des fortes chaleurs et **surtout par manque d'eau !**
- Pression sanitaire des ravageurs supérieure et **bien plus précoce que d'habitude** : pucerons, acariens, chenilles phytophages... Du fait du raccourcissement de leurs cycles suite aux fortes chaleurs
- Une arrière saison favorable pour la production et la consommation grâce au climat très doux

Conjoncture économique compliquée

- ❑ Cout de production en très forte hausse
 - Forte augmentation du prix du gasoil
=> problématique pour chauffage des serres, pour les tracteurs, pour se déplacer sur les lieux de vente
 - Augmentations du prix des engrais
 - Augmentations des prix du matériel et des consommables (**emballages, cagettes...**)
- ❑ Difficulté pour répercuter les hausses de charges sur le prix de vente des légumes





Filière Agritourisme

Saison touristique 2022 :

Une très belle avant-saison et un bel été malgré les aléas (incendies, chaleurs et pénurie de main d'œuvre)

La saison estivale a été très positive en terme de fréquentation et de réservations de nuitées. Toutefois, le gros boom concerne les **mois d'avril à juin (+ 10 % pour hôtels et 22% pour les meublés) et d'août** (+ 10 % de fréquentation) par rapport à 2019 qui était une année exceptionnelle. Les touristes français ont encore porté la fréquentation aidés par les allemands, espagnols et belges. Des records sont battus sur les nuitées sur Bordeaux et le littoral médocain. Le Sud-Gironde et le Bassin très impactés sur juillet/début août pour cause d'incendies.

Plus de 8 professionnels du tourisme sur 10 sont très satisfaits de la saison mai/septembre 2022.

Bémol : baisse du CA notable pour 47 % des restaurateurs et des activités de loisirs

- **Agritourisme** : plus de 530 exploitations girondines dont la plupart avec une prestation d'hébergement (gîtes, meublés de tourisme, chambres d'hôtes...).
- **Bienvenue à la Ferme** : 89 adhérents pour environ 117 formules d'accueil. Beaucoup de succès auprès d'une clientèle locale et française. Les châteaux viticoles ont vu revenir des touristes avec un pouvoir d'achat intéressant.
- **Marchés des Producteurs de Pays®** : 50 Marchés de Producteurs de Pays® (pour 25 municipalités partenaires et un réseau de 65 agriculteurs) avec la mise en place d'une formule Apéro et 9 Marchés à la Ferme ont pu être organisés de mi-juin à début septembre et ont rencontré un joli succès. Le CA des MPP est estimé à 400 000 €.

Filière Bio

- Tassement de la consommation Bio en France : baisse en GMS et en magasins spécialisés, hausse en vente directe et en Hard Discount
- **Croissance à l'export**

La Bio en Gironde (certifiés + conversions)

- 1 649 agriculteurs (+ 15 %)
 - 42 560 ha soit 17,5 % de la SAU
- dont 25 000 ha de vignes (21,3 % du vignoble) :
- 1^{er} vignoble Bio de France
 - 4 500 ha de grandes cultures
 - 1 250 ha de légumes
 - 700 ha de vergers
 - 8 000 ha de prairies



▲ Filière Forêt



- Incendies : plus de 30 000 ha
- **L'exploitation des bois a débuté**
La priorité est d'évacuer les bois
- Risques de scolytes présents
- Baisse des prix de -20 % sur bois brûlés
mais sans incidence sur les prix du bois vert
(15 €/stère pour la trituration)

Afflux de bois important (bois brûlés exploités = 50% d'une année),
mais demande toujours soutenue à ce jour

➤ Pépinière viticole

- Impacts climatiques : brûlures sur jeunes plants, taux de reprise affecté/chaleur
- Augmentation de la production en pots du fait des intempéries 2021
- Fléchissement des commandes des viticulteurs, **incertitude sur l'avenir, manque de trésorerie**
- Demande sur les blancs en hausse
- Intérêt sur : variétés résistantes, porte-greffes plus vigoureux, cépages **à fin d'adaptation** au changement climatique
- Coûts de production à la hausse (+20 % en moyenne depuis 2 ans)



▲ Filière viticole 2022

Baisse des ventes France et Export

- GMS hors hard Discount :

-5 % sur les blancs, - 9 % sur les rouges et - 1 % rosés
Baisse dans tous les circuits GMS/Proxi/Drives

Bio en GMS : -4 % tous vins, Bordeaux -13 %,
progression des Provence et Val de Loire

- Export :

-4 % tous vins, Bordeaux -6 %

- Ratios financiers des exploitations en Bordeaux-Côtes :
2021 par rapport à 2019

Revenu disponible :

-68 % vrac, -29 % bouteille, -20 % cave coop





Vins de Bordeaux Situation de marché

Novembre 2022



Service Economie & Etudes

Conseil Interprofessionnel du Vin de Bordeaux



Contrats d'achat vrac

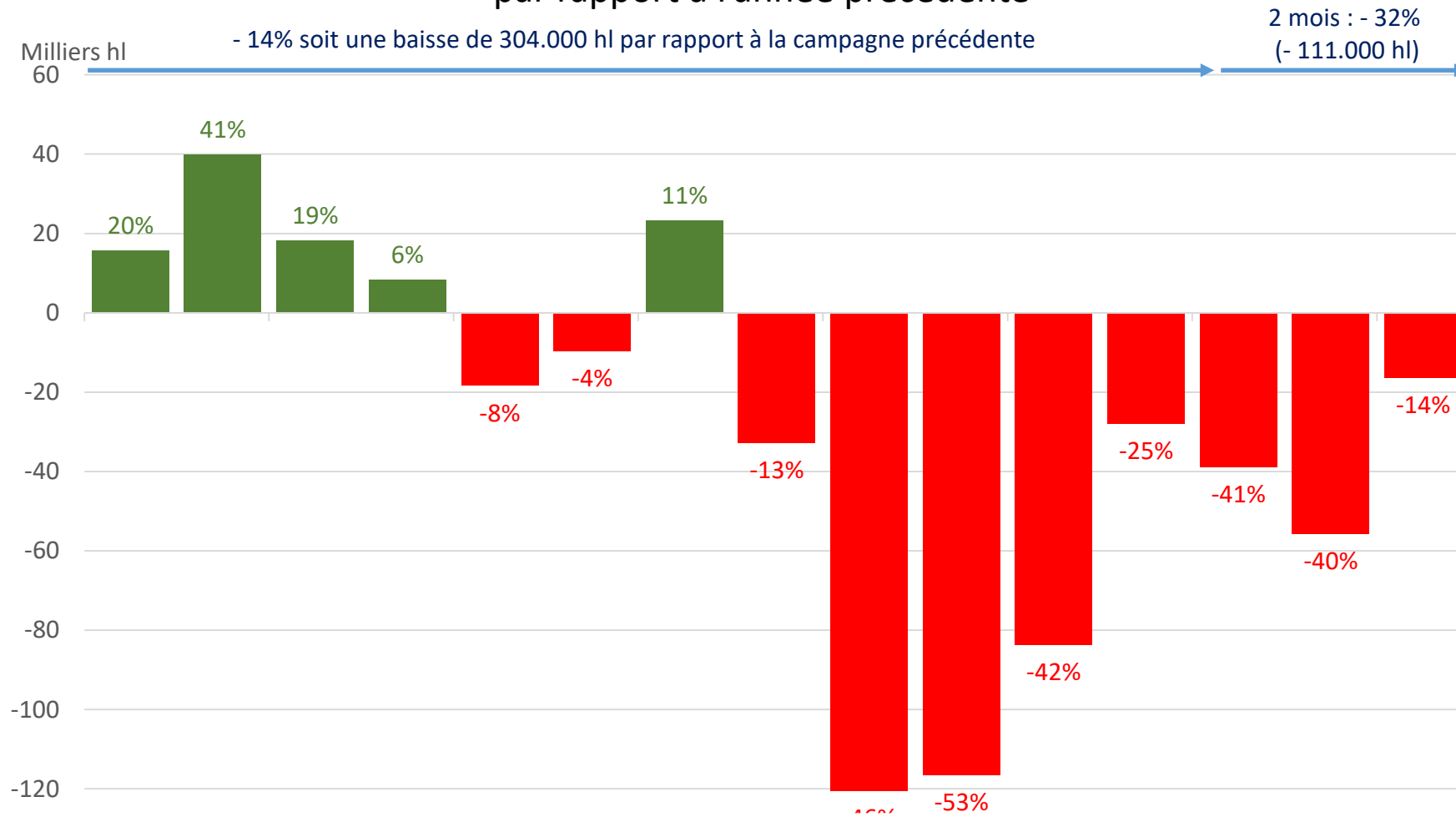


Service Economie & Etudes

Conseil Interprofessionnel du Vin de Bordeaux

Il s'agit du 8^{ème} mois consécutifs de baisse de l'enregistrement des contrats d'achat de vins en vrac.

Tous vins de Bordeaux – Evolution des enregistrements mensuels par rapport à l'année précédente





Sorties de la propriété septembre 2022

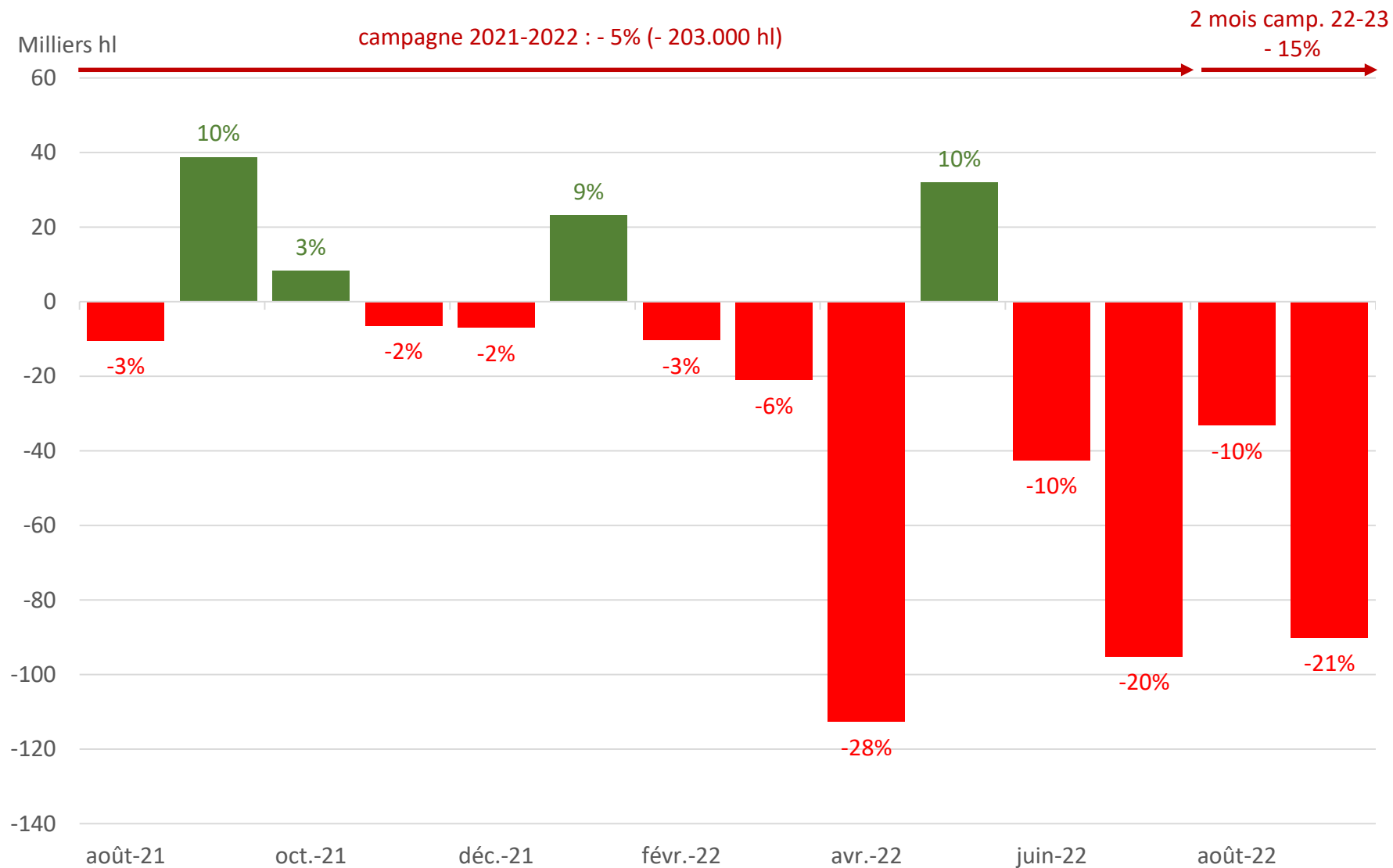


Service Economie & Etudes

Conseil Interprofessionnel du Vin de Bordeaux

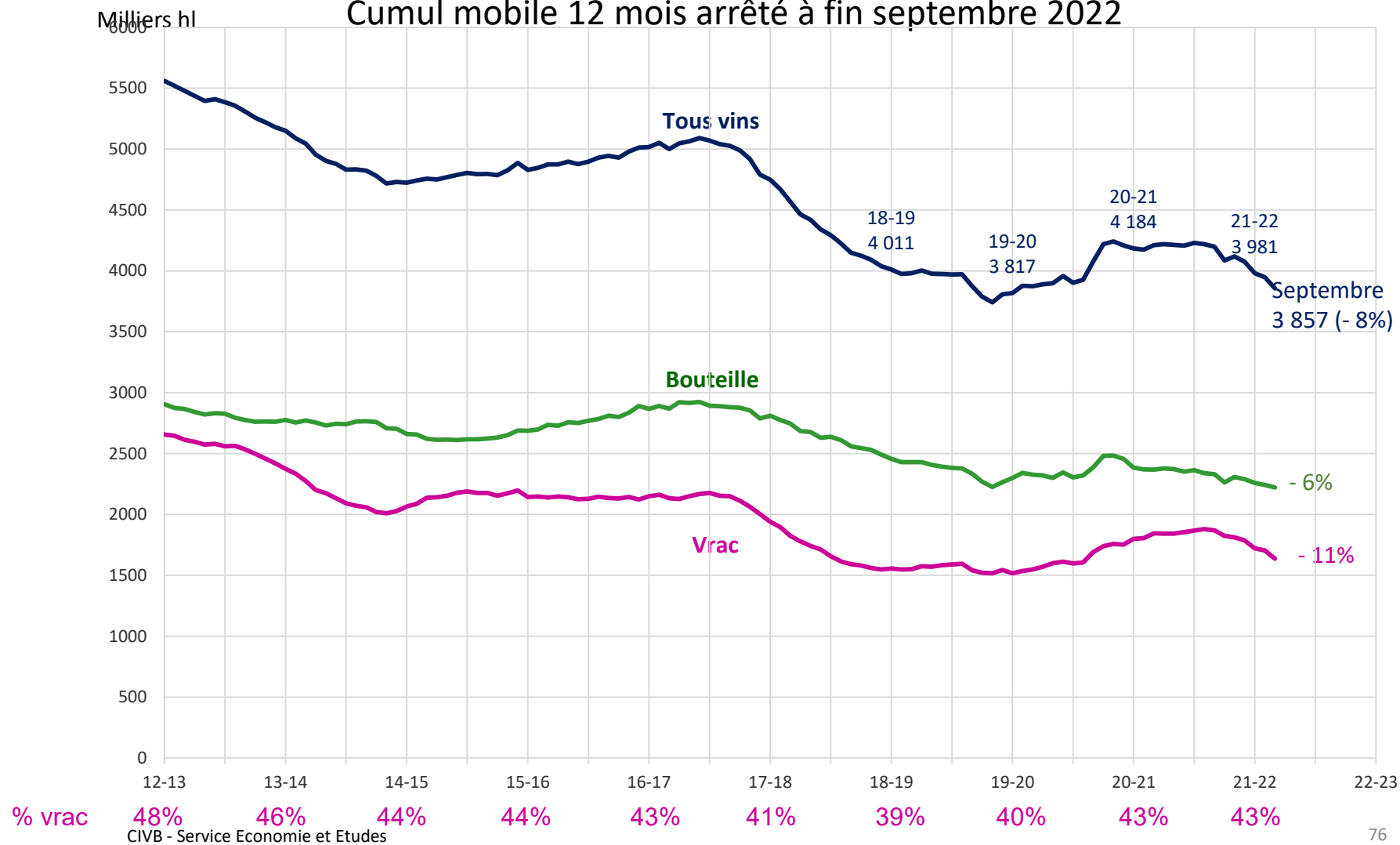
En septembre, les sorties de la propriété ont poursuivi leur repli (- 21% soit 90.000 hl perdus)

Tous vins de Bordeaux – Evolution des sorties mensuelles par rapport à l'année précédente



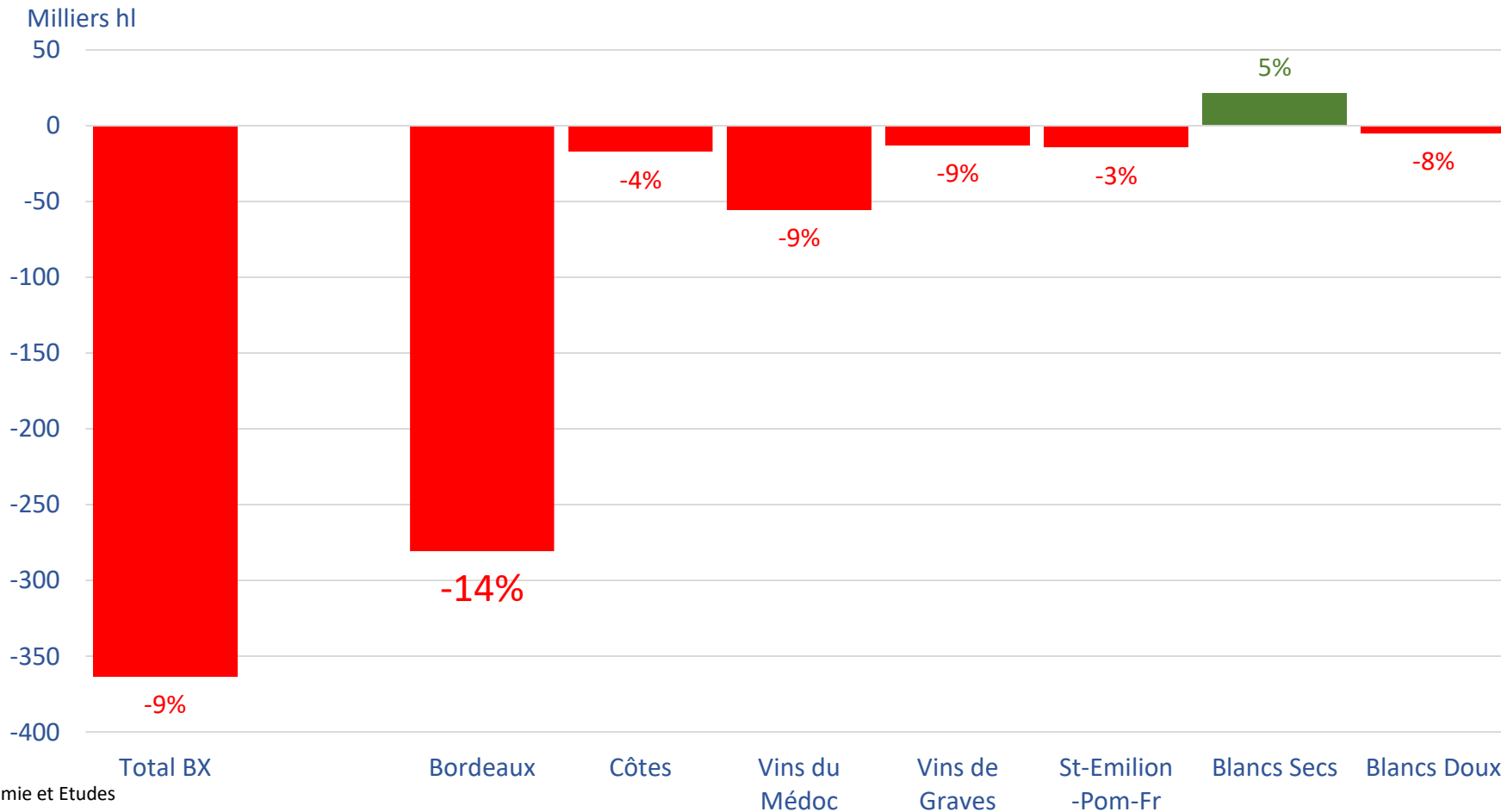
Sur un an, les sorties de la propriété s'établissent à 3,86 millions d'hl.
Elles sont en repli de 8 %. Le repli est désormais plus largement porté par le vrac,

Tous vins de Bordeaux – Evolution des sorties de la propriété - Cumul mobile 12 mois arrêté à fin septembre 2022



A l'exception des Blancs Secs, la baisse est conduite par tous les groupes.

Evolution des sorties de la propriété par groupe par rapport à l'année précédente -
Cumul mobile 12 mois arrêté à fin septembre 2022





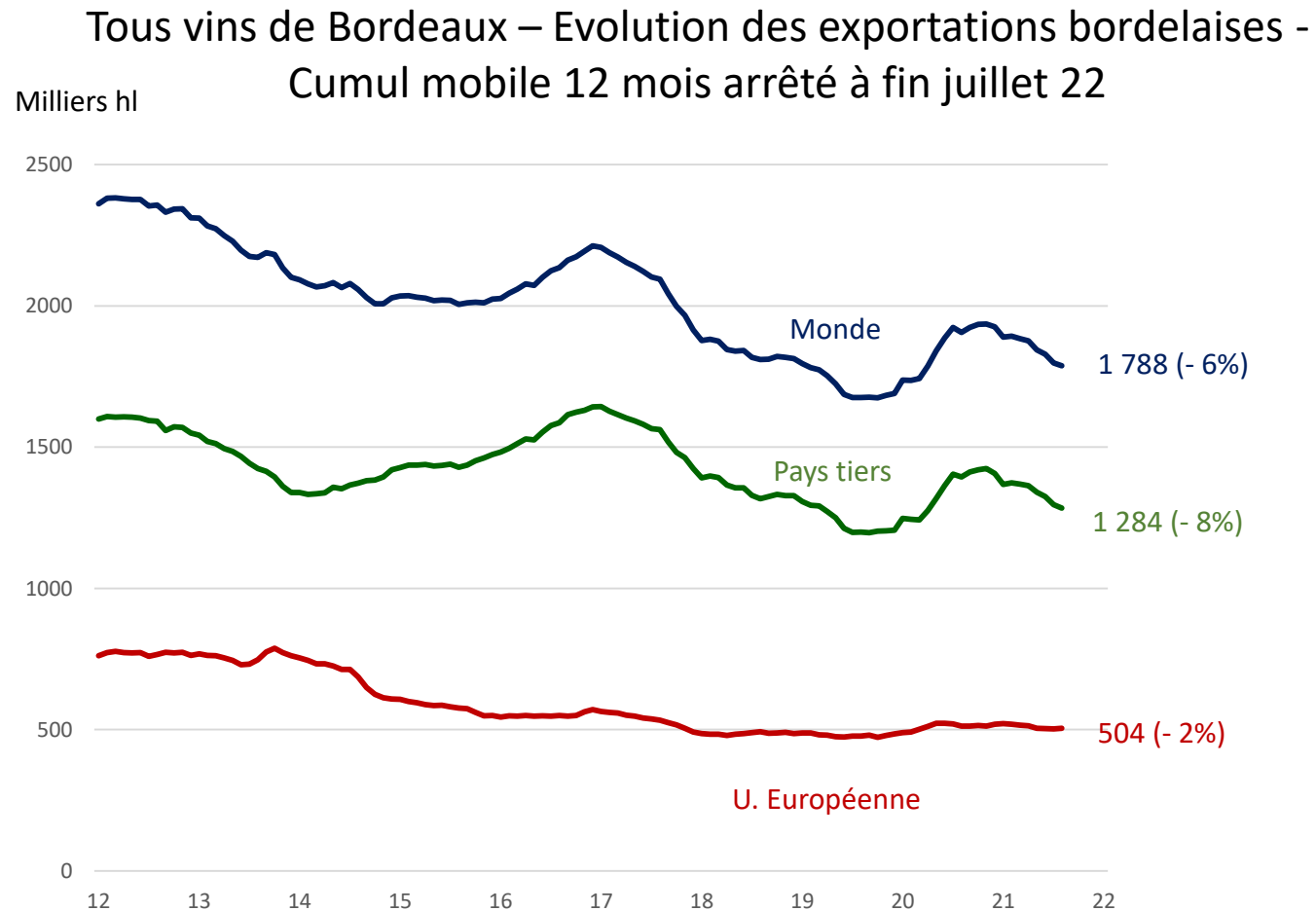
Exportations juillet 2022



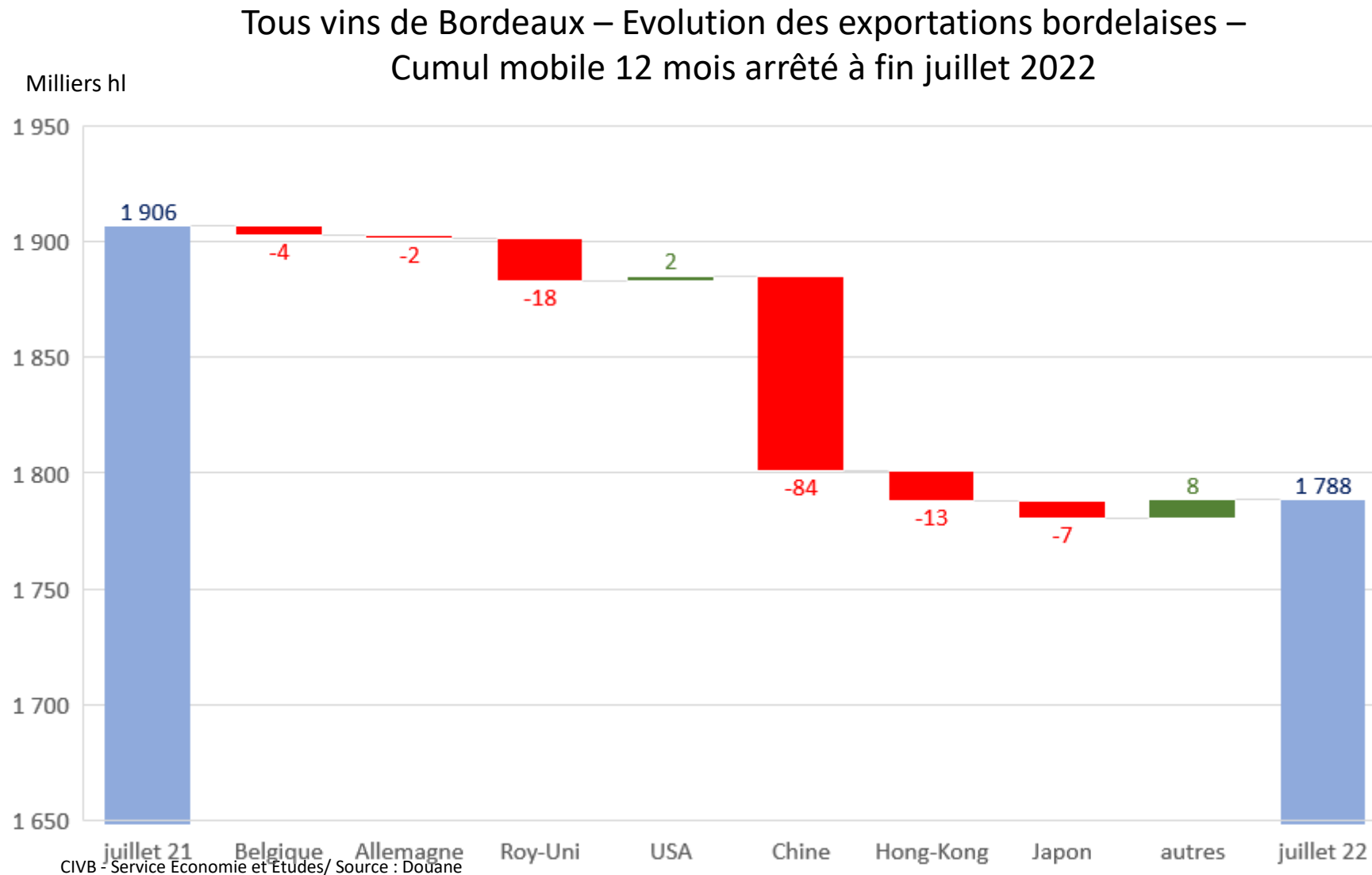
Service Economie & Etudes


Conseil Interprofessionnel du Vin de Bordeaux

Après l'embellie de 2021, les exportations bordelaises s'orientent à la baisse (-6 %).
Le repli est plus particulièrement conduit par les pays tiers.



Sur un an, la baisse s'organise sur l'ensemble des principaux marchés à l'exception des USA. La Chine est le premier contributeur à la perte des volumes.







Questions diverses





Stéphane LE BOT

*Conseil Départemental de la Gironde
Vice-Président de la Commission Agriculture,
Alimentation, Mers et Forêts*



Renaud LAHEURTE

*Directeur Départemental
des Territoires et de la Mer de la Gironde*

